



14. Postkarte designen

Fotor



→ papierlos

Warum nicht wieder einmal eine selber entworfene Postkarte per Post verschicken?
Kleiner Aufwand zum Designen, grosse Freude beim Empfänger. Oder wie wäre die Idee, die
Klassenzimmerwände mit Geburtstagsplakaten zu schmücken?



MI.1.3 Die Schülerinnen und Schüler können Gedanken, Meinungen, Erfahrungen und Wissen in Medienbeiträge umsetzen und unter Einbezug der Gesetze, Regeln und Wertsysteme auch veröffentlichen.

Medien und Medienbeiträge produzieren
Die Schülerinnen und Schüler ...

2	c » können Medien zum Erstellen und Präsentieren ihrer Arbeiten einsetzen (z.B. Klassenzeitung, Klassenblog, Hörspiel, Videoclip).
---	--

MI.1.4 Die Schülerinnen und Schüler können Medien interaktiv nutzen sowie mit anderen kommunizieren und kooperieren.

Medien und Medienbeiträge produzieren
Die Schülerinnen und Schüler ...

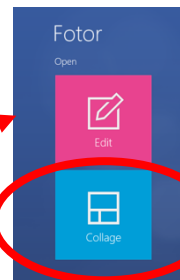
1	a » können mittels Medien bestehende Kontakte pflegen und sich austauschen (z.B. Telefon, Brief).
---	---

Schritt für Schritt

1. App «Fotor» starten.



2. Es stehen 2 Möglichkeiten zur Auswahl



Ein eigenes Foto kann mit Textblöcken kombiniert werden



Von Vorteil wird mit der Collage begonnen ...

... mit «Klick» auf ...

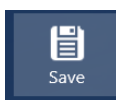


... lassen sich die Fotos beliebig drehen



Hintergrundausswahl lässt sich mit eigenen Fotos zu einer Collage zusammensetzen.

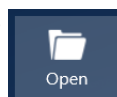
3. Collage mit



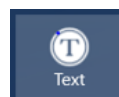
... speichern und App schliessen.

4. Sollte ein Text die Collage ergänzen → Fotor App starten → Jetzt ..

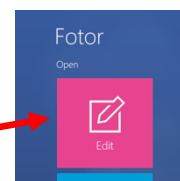
Collage von vorhin öffnen ...



... und mit



... Textblöcke hinzufügen.



.. wählen