



## 4. App «QR-Code Designer»

QR-Code Designer



→ papierlos

Mit der «QR-Code Designer-App» lassen sich QR-Codes für die unterschiedlichsten Einsatzbereiche generieren. Die wichtigsten werden gleich unten erklärt.

### MI.1.2 Die Schülerinnen und Schüler können Medien und Medienbeiträge entschlüsseln, reflektieren und nutzen.

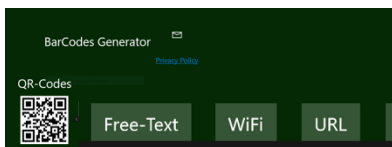
Medien und Medienbeiträge verstehen  
Die Schülerinnen und Schüler ...

c » können mithilfe von vorgegebenen Medien lernen und Informationen zu einem bestimmten Thema beschaffen (z.B. Buch, Zeitschrift, Lernspiel, Spielgeschichte, Website).

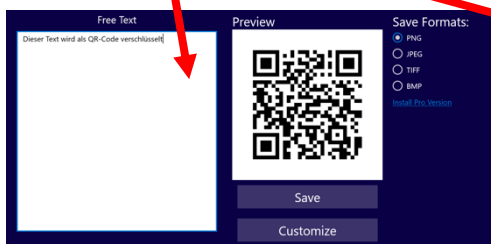

### Schritt für Schritt

1. QR Code App starten.

Klick auf «Free-Text» ...



2. App wechselt die Farbe



Ein beliebiger «freier Text» wird in einen QR-Code verwandelt.



Aus einer «URL» (Webadresse) oder einem «Youtube-Link» wird ein QR-Code generiert.

### QR-Codes können Folgendes beinhalten:

- URL (eine Adresse einer Webseite)
- Youtube-Link
- eine GeoLocation
- einen Kontakt
- eine Telefonnummer
- einen freien Text
- WiFi Zugang